



TU ALIADO EN  
**SELECCIÓN ONLINE**



**FICHA TÉCNICA**

Percepción De Riesgos

**PDR**





## 01 ORIGEN E HISTORIA





La prueba PDR está basada en la metodología del Test de Alerta, que es ampliamente usado como instrumento de evaluación psicológica en procesos de selección de personal, relacionados con la reducción de los índices de accidentabilidad dentro del marco de la prevención de riesgos.

## 02 ASPECTOS EVALUADOS

La prueba PDR mide la capacidad de percibir la existencia de situaciones peligrosas, permitiendo estimar la propensión a sufrir accidentes.



## 03 CARACTERÍSTICAS TÉCNICAS

 <b>Cuestionario</b>	36 láminas que representan situaciones de riesgo
 <b>Vigencia</b>	5 años
 <b>Tiempo</b>	Máximo de 6 minutos de duración Rendición contra reloj
 <b>Consistencia</b>	Cuestionario es homogéneo en cuanto a lo que mide; por tanto, se concluyó que la mayoría de los ítems poseen una correlación alta con el total de la prueba

## 04 ORIENTACIONES GENERALES DE USO

Todo tipo de cargos en los que la seguridad y los índices de accidentabilidad son una variable relevante, tales como: faenas mineras, plantas productivas, empresas de manufactura, empresas de seguridad, etc.



Mayores de 18 años




Complemento de la evaluación de las siguientes competencias: Prudencia y Percepción de Riesgos

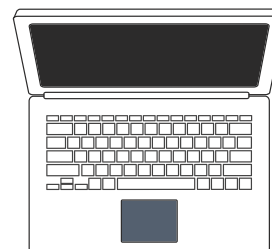


## 05 DESCRIPCIÓN DE RESULTADOS


Los resultados de la prueba PDR se expresan en rangos asociados a percentiles, los cuales se relacionan a una baja puntuación cuando existe un mayor grado de propensión a sufrir accidentes laborales; y a una alta puntuación cuando el grado de propensión a sufrir accidentes es menor.

El percentil indica sobre qué porcentaje de la población se encuentra la persona evaluada.

Tramo	Percentil	Descripción
Alto 	71 o más	Muestra una alta capacidad de atención y detección de situaciones peligrosas y de preocupación por situaciones que requieran de una alta capacidad de concentración.
Medio 	51 y 70	Muestra capacidad normal de atención en situaciones peligrosas, y en acciones equivocadas que pueden llegar a ser peligrosas.
Bajo 	50 o menos	Muestra baja preocupación por la existencia de situaciones peligrosas o que requieren de una acción determinada.



## 06 MUESTRA DEL INFORME



**INFORME**

**Datos Personales**

Nombre: Pascualita de las Mercedes Arriagada Errázuriz  
Edad:  
Género:  
RUT/Pasaporte:  
Proceso:  
Años de Experiencia:  
Parentesco:  
Expectativa de Renta:

Fecha Rendición: 13/02/2019    N° de Rendiciones:

**Área Evaluada**  
Habilidades y Destrezas

Percepción De Riesgos (PDR)

**Descripción de la prueba**

La prueba PDR mide la capacidad de percibir la existencia de situaciones peligrosas, permitiendo estimar la propensión a sufrir accidentes. Los resultados se presentan en función de un tramo, que corresponde a un determinado percentil. El percentil indica sobre qué porcentaje de la población se encuentra la persona evaluada.

**RESULTADO**

BAJO 50 o menos	MEDIO Entre 51 y 70	ALTO 71 o más
40		

TABLA DE RESULTADOS	
ALTO	71 o más
MEDIO	51 - 70
BAJO	50 o menos

Percentil

40

TABLA DE RESULTADOS	PERCENTIL	DESCRIPCIÓN DE LA CATEGORÍA
NIVEL ALTO	71 o más	Muestra una alta capacidad de atención y detección de situaciones peligrosas y de preocupación por situaciones que requieran de una alta capacidad de concentración.
NIVEL MEDIO	Entre 51 y 70	Muestra una capacidad normal de atención en situaciones peligrosas, y en acciones equivocadas que puedan llegar a ser peligrosas.
NIVEL BAJO	50 o menos	Muestra baja preocupación por la existencia de situaciones peligrosas o que requieran una acción determinada.

\*La redacción del informe utiliza un vocabulario que busca evitar el uso mayoritario del género masculino como genérico. No obstante, dicho uso hace referencia a una persona o individuo, para que de esa forma se haga una correcta interpretación de los resultados.

www.keyclouding.cl

